

DATA-BASE 30/04/2024

ARTIGO 9º § 4º DA LEI COMPLEMENTAR 101/2000:

“Ao final dos meses de maio, setembro e fevereiro, o Poder Executivo demonstrará e avaliará o cumprimento das metas fiscais de cada quadrimestre, em audiência pública na comissão referida no § 1º do art. 166 da Constituição ou equivalente nas Casas Legislativas estaduais e municipais.

Curvelo/MG, 29 de Maio de 2024.

Demonstrativo Simplificado do Relatório de Gestão Fiscal

	maio/2022 a abril/2023		maio/2023 a abril/2024	
Receita Corrente Líquida	Até o Quadrimestre	%	Até o Quadrimestre	%
Receita Corrente Líquida				
Receita Corrente Líquida	322.121.332,05		362.830.778,96	
Receita Corrente Líquida Ajustada	322.121.332,05		362.830.778,96	
Despesa com Pessoal				
Despesa com Pessoal				
Despesa Total com Pessoal - DTP	119.776.460,06	37,18	125.463.143,66	34,58
Limite Máximo (incisos I II e III art. 20 da LRF) - <%>	173.945.519,31	54,00	195.928.620,64	54,00
Limite Prudencial (parágrafo único art. 22 da LRF) - <%>	165.248.243,34	51,30	186.132.189,61	51,30
Limite de Alerta (inciso II do §1º do art. 59 da LRF) - <%>	156.550.967,38	48,60	176.335.758,57	48,60
Dívida Consolidada				
Dívida Consolidada	8.902.139,91	2,76	5.805.105,24	1,60
Dívida Consolidada Líquida	-158.054.080,39	-49,07	-207.660.407,08	-57,23
Limite Definido por Resolução do Senado Federal	386.545.598,46	120,00	435.396.934,75	120,00
Garantias de Valores				
Garantias de Valores				
Total das Garantias Concedidas	0,00	0,00	0,00	0,00
Limite Definido por Resolução do Senado Federal	70.866.693,05	22,00	79.822.771,37	22,00
Operações de Crédito				
Operações de Crédito				
Operações de Crédito Internas e Externas	0,00	0,00	0,00	0,00
Limite Definido pelo Senado Federal para Operações de Crédito Externas e Internas	51.539.413,13	16,00	58.052.924,63	16,00
Limite de Alerta(inciso III do § 1º do art. 59 da LRF)	46.385.471,82	14,40	52.247.632,17	14,40
Operações de Crédito por Antecipação da Receita	0,00	0,00	0,00	0,00
Limite Definido pelo Senado Federal para Operações de Crédito por Antecipação da Receita	22.548.493,24	7,00	25.398.154,53	7,00

	DESPESAS EXECUTADAS (Últimos 12 Meses)			
	Despesa Executada com Pessoal			
Despesa com Pessoal	mai/23	jun/23	jul/23	ago/23
Despesa com Pessoal (Últimos 12 Meses)				
DESPESA BRUTA COM PESSOAL (I)	10.483.590,13	14.490.903,26	10.889.900,67	10.656.730,44
Pessoal Ativo	10.262.723,39	14.163.395,65	10.670.677,75	10.437.507,52
Vencimentos, Vantagens e Outras Despesas Variáveis	8.525.917,89	12.315.750,27	8.852.558,49	8.667.005,35
Obrigações Patronais	1.736.805,50	1.847.645,38	1.818.119,26	1.770.502,17
Benefícios Previdenciários	0,00	0,00	0,00	0,00
Pessoal Inativo e Pensionistas	220.866,74	327.507,61	219.222,92	219.222,92
Aposentadorias, Reserva e Reformas	171.464,01	253.403,48	169.820,19	169.820,19
Pensões	49.402,73	74.104,13	49.402,73	49.402,73
Outros Benefícios Previdenciários				
Outras Despesas de Pessoal decorrentes de Contratos de Terceirização (§ 1º do art. 18 da LRF)				
DESPESAS NÃO COMPUTADAS (§ 1º do art. 19 da LRF) (II)	1.220.907,89	1.479.942,53	1.034.455,20	1.064.636,96
Indenizações por Demissão e Incentivos à Demissão Voluntária	766.133,50	908.512,43	628.205,61	658.917,56
Agentes Comunitários de Saúde e de Combate às Endemias com Recursos Vinculados (CF, art. 198, §11)	454.774,39	571.430,10	406.249,59	405.719,40
Despesas de Exercícios Anteriores de Período Anterior ao da Apuração				
Inativos e Pensionistas com Recursos Vinculados				
DESPESA LÍQUIDA COM PESSOAL (III) = (I - II)	9.262.682,24	13.010.960,73	9.855.445,47	9.592.093,48

Despesa com Pessoal					
	Despesa Executada com Pessoal				
Despesa com Pessoal	set/23	out/23	nov/23	dez/23	jan/24
Despesa com Pessoal (Últimos 12 Meses)					
DESPESA BRUTA COM PESSOAL (I)	10.866.790,70	10.868.802,44	11.187.250,47	18.120.206,08	10.625.571,69
Pessoal Ativo	10.647.567,78	10.649.519,70	10.916.518,18	17.741.771,77	10.398.710,15
Vencimentos, Vantagens e Outras Despesas Variáveis	8.834.116,56	8.844.222,48	9.075.483,48	14.155.983,66	9.553.298,06
Obrigações Patronais	1.813.451,22	1.805.297,22	1.841.034,70	3.585.788,11	845.412,09
Benefícios Previdenciários	0,00	0,00	0,00	0,00	0,00
Pessoal Inativo e Pensionistas	219.222,92	219.282,74	219.282,74	326.984,76	226.861,54
Aposentadorias, Reserva e Reformas	169.820,19	169.880,01	169.880,01	252.880,70	176.920,92
Pensões	49.402,73	49.402,73	49.402,73	74.104,06	49.940,62
Outros Benefícios Previdenciários			0,00	0,00	
Outras Despesas de Pessoal decorrentes de Contratos de Terceirização (§ 1º do art. 18 da LRF)			51.449,55	51.449,55	
DESPESAS NÃO COMPUTADAS (§ 1º do art. 19 da LRF) (II)	1.139.272,59	1.115.030,04	1.207.296,36	1.651.899,34	1.321.847,97
Indenizações por Demissão e Incentivos à Demissão Voluntária	692.784,05	700.726,04	784.971,16	953.773,83	859.753,84
Agentes Comunitários de Saúde e de Combate às Endemias com Recursos Vinculados (CF, art. 198, §11)	446.488,54	414.304,00	422.325,20	698.125,51	462.094,13
Despesas de Exercícios Anteriores de Período Anterior ao da Apuração					
Inativos e Pensionistas com Recursos Vinculados					
DESPESA LÍQUIDA COM PESSOAL (III) = (I - II)	9.727.518,11	9.753.772,40	9.979.954,11	16.468.306,74	9.303.723,72

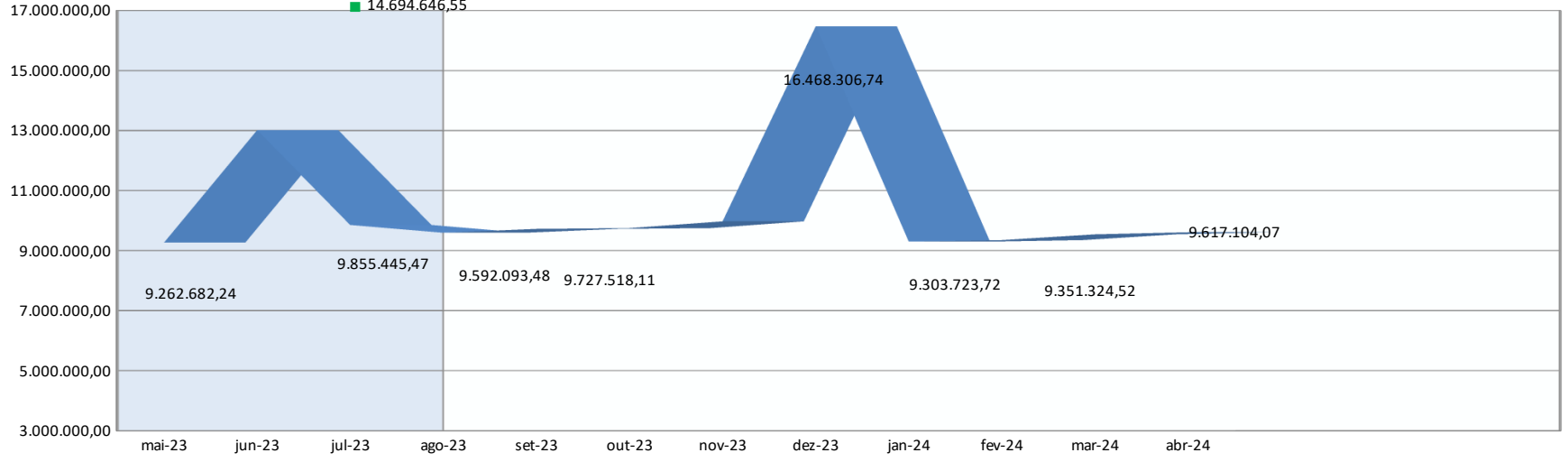
Despesa com Pessoal					
	Despesa Executada com Pessoal				
	fev/24	mar/24	abr/24	TOTAL (12 M)	INSCRITAS RPnP
Despesa com Pessoal (Últimos 12 Meses)					
DESPESA BRUTA COM PESSOAL (I)	10.632.864,90	10.965.407,47	10.851.937,79	140.639.956,04	0,00
Pessoal Ativo	10.365.996,91	10.687.543,12	10.576.578,59	137.518.510,51	0,00
Vencimentos, Vantagens e Outras Despesas Variáveis	9.515.274,64	9.819.949,19	9.703.705,80	117.863.265,87	
Obrigações Patronais	850.722,27	867.593,93	872.872,79	19.655.244,64	
Benefícios Previdenciários	0,00	0,00	0,00	0,00	0,00
Pessoal Inativo e Pensionistas	228.280,85	226.414,80	223.909,65	2.877.060,19	0,00
Aposentadorias, Reserva e Reformas	176.920,92	176.474,18	173.969,03	2.231.253,83	
Pensões	51.359,93	49.940,62	49.940,62	645.806,36	
Outros Benefícios Previdenciários	0,00	0,00	0,00	0,00	
Outras Despesas de Pessoal decorrentes de Contratos de Terceirização (§ 1º do art. 18 da LRF)	38.587,14	51.449,55	51.449,55	244.385,34	0,00
DESPESAS NÃO COMPUTADAS (§ 1º do art. 19 da LRF) (II)	1.281.540,38	1.425.149,40	1.234.833,72	15.176.812,38	0,00
Indenizações por Demissão e Incentivos à Demissão Voluntária	795.812,38	930.790,31	748.908,04	9.429.288,75	
Agentes Comunitários de Saúde e de Combate às Endemias com Recursos Vinculados (CF, art. 198, §11)	485.728,00	494.359,09	485.925,68	5.747.523,63	
Despesas de Exercícios Anteriores de Período Anterior ao da Apuração				0,00	
Inativos e Pensionistas com Recursos Vinculados					
DESPESA LÍQUIDA COM PESSOAL (III) = (I - II)	9.351.324,52	9.540.258,07	9.617.104,07	125.463.143,66	0,00

16.327.385,05

15.511.015,80

Evolução da Despesa com Pessoal e o Limite Legal (54%)

14.694.646,55



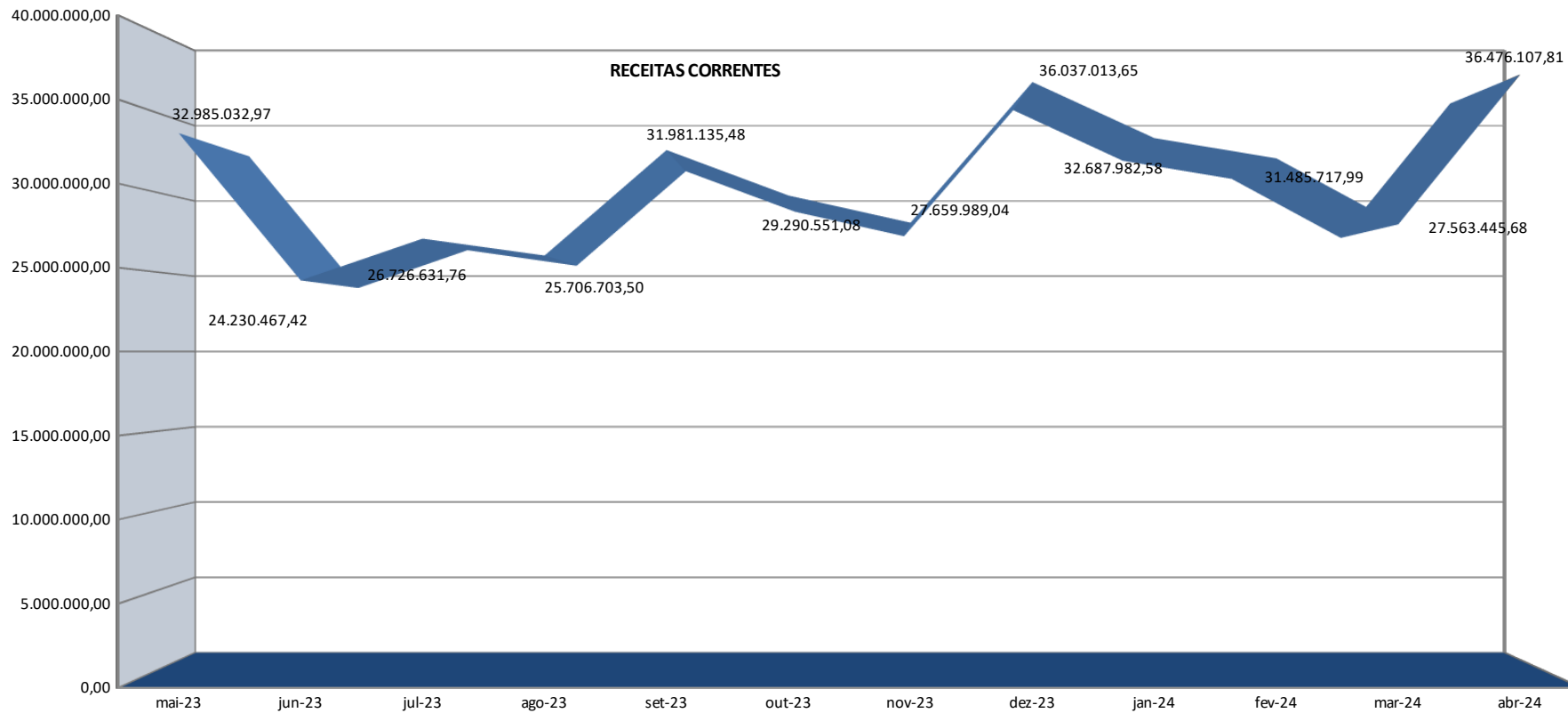
■ Despesa com Pessoal ■ Limite Prudencial ■ Limite Legal ■ Limite 90%

	Evolução da Receita Corrente Líquida			
Receitas	mai/23	jun/23	jul/23	ago/23
Especificação				
RECEITAS CORRENTES	35.496.532,93	26.088.366,40	28.209.707,08	27.541.186,90
Impostos, Taxas e Contribuições de Melhoria	5.142.650,37	4.539.605,90	5.493.962,94	4.689.933,72
IPTU	1.439.450,86	1.050.401,11	1.027.744,47	1.049.217,69
ISS	2.045.272,02	2.155.202,39	2.734.133,50	2.262.604,23
ITBI	324.627,36	227.193,87	506.494,95	275.887,21
IRRF	669.410,31	653.608,09	801.781,90	752.260,71
Outros Impostos, Taxas e Contribuições de Melhoria	663.889,82	453.200,44	423.808,12	349.963,88
Contribuições	748.360,61	814.547,42	721.399,50	753.623,77
Receita Patrimonial	1.724.695,95	787.277,89	1.578.865,01	1.643.189,37
Rendimentos de Aplicação Financeira	1.721.624,23	779.105,57	1.572.675,24	1.631.682,28
Outras Receitas Patrimoniais	3.071,72	8.172,32	6.189,77	11.507,09
Receita Agropecuária				
Receita Industrial				
Receita de Serviços	31.912,66	62.686,04	30.653,25	219.078,51
Transferências Correntes	27.595.667,77	19.879.589,06	19.760.597,01	20.109.142,61
Cota-Parte do FPM	5.804.193,07	5.421.072,81	6.479.920,31	4.618.920,56
Cota-Parte do ICMS	3.381.998,18	2.838.644,22	2.866.218,87	3.688.854,44
Cota-Parte do IPVA	3.341.567,78	987.281,87	815.063,94	856.043,60
Cota-Parte do ITR	3.460,71	9.898,33	3.244,81	1.316,41
Transferências da LC nº 61/1989	26.280,85	32.598,43	26.838,48	7.282,82
Transferências do FUNDEB	3.835.109,20	3.122.229,17	2.831.530,18	3.472.434,74
Outras Transferências Correntes	11.203.057,98	7.467.864,23	6.737.780,42	7.464.290,04
Outras Receitas Correntes	253.245,57	4.660,09	624.229,37	126.218,92
DEDUÇÕES (II)	2.511.499,96	1.857.898,98	1.483.075,32	1.834.483,40
Contrib. do Servidor para o Plano de Previdência				
Compensações Financ. entre Regimes Previdência				
Dedução de Receita para Formação do FUNDEB	2.511.499,96	1.857.898,98	1.483.075,32	1.834.483,40
RECEITA CORRENTE LÍQUIDA (III) = (I - II)	32.985.032,97	24.230.467,42	26.726.631,76	25.706.703,50

	Evolução da Receita Corrente Líquida				
Receitas	set/23	out/23	nov/23	dez/23	jan/24
Especificação					
RECEITAS CORRENTES	33.621.832,84	31.079.894,07	29.514.707,81	38.088.433,60	36.345.997,78
Impostos, Taxas e Contribuições de Melhoria	5.525.393,83	4.796.486,74	6.228.268,23	7.095.039,83	4.371.451,73
IPTU	1.027.343,53	1.022.218,11	1.270.597,60	1.758.443,55	576.905,55
ISS	2.759.627,82	2.230.007,68	3.425.771,15	2.658.348,42	2.623.218,81
ITBI	248.091,32	279.611,45	384.641,71	574.789,49	325.268,87
IRRF	717.612,21	799.885,18	777.957,84	1.593.453,30	597.470,12
Outros Impostos, Taxas e Contribuições de Melhoria	772.718,95	464.764,32	369.299,93	510.005,07	248.588,38
Contribuições	790.569,83	774.589,99	688.613,96	924.676,05	823.501,90
Receita Patrimonial	1.525.581,22	1.659.363,01	1.488.834,37	1.732.995,79	1.574.068,62
Rendimentos de Aplicação Financeira	1.521.224,03	1.652.096,42	1.481.629,35	1.726.493,57	1.565.424,31
Outras Receitas Patrimoniais	4.357,19	7.266,59	7.205,02	6.502,22	8.644,31
Receita Agropecuária					
Receita Industrial					
Receita de Serviços	87.794,03	22.602,81	61.064,08	616.191,41	16.885,85
Transferências Correntes	25.008.503,65	23.381.109,09	20.910.637,75	27.547.085,53	29.315.765,31
Cota-Parte do FPM	4.708.521,52	4.373.098,48	5.673.939,83	9.010.614,60	6.220.493,09
Cota-Parte do ICMS	3.114.058,11	3.632.245,03	2.955.884,78	3.526.371,59	3.128.525,59
Cota-Parte do IPVA	920.877,11	727.183,40	589.169,54	426.431,74	8.900.102,26
Cota-Parte do ITR	112.682,64	185.795,03	22.950,60	47.867,75	10.355,30
Transferências da LC nº 61/1989	34.439,43	28.189,07	31.650,08	34.453,59	30.600,54
Transferências do FUNDEB	3.654.289,18	3.492.440,66	3.189.085,28	3.645.932,62	5.335.746,01
Outras Transferências Correntes	12.463.635,66	10.942.157,42	8.447.957,64	10.855.413,64	5.689.942,52
Outras Receitas Correntes	683.990,28	445.742,43	137.289,42	172.444,99	244.324,37
DEDUÇÕES (II)	1.640.697,36	1.789.342,99	1.854.718,77	2.051.419,95	3.658.015,20
Contrib. do Servidor para o Plano de Previdência					
Compensações Financ. entre Regimes Previdência					
Dedução de Receita para Formação do FUNDEB	1.640.697,36	1.789.342,99	1.854.718,77	2.051.419,95	3.658.015,20
RECEITA CORRENTE LÍQUIDA (III) = (I - II)	31.981.135,48	29.290.551,08	27.659.989,04	36.037.013,65	32.687.982,58

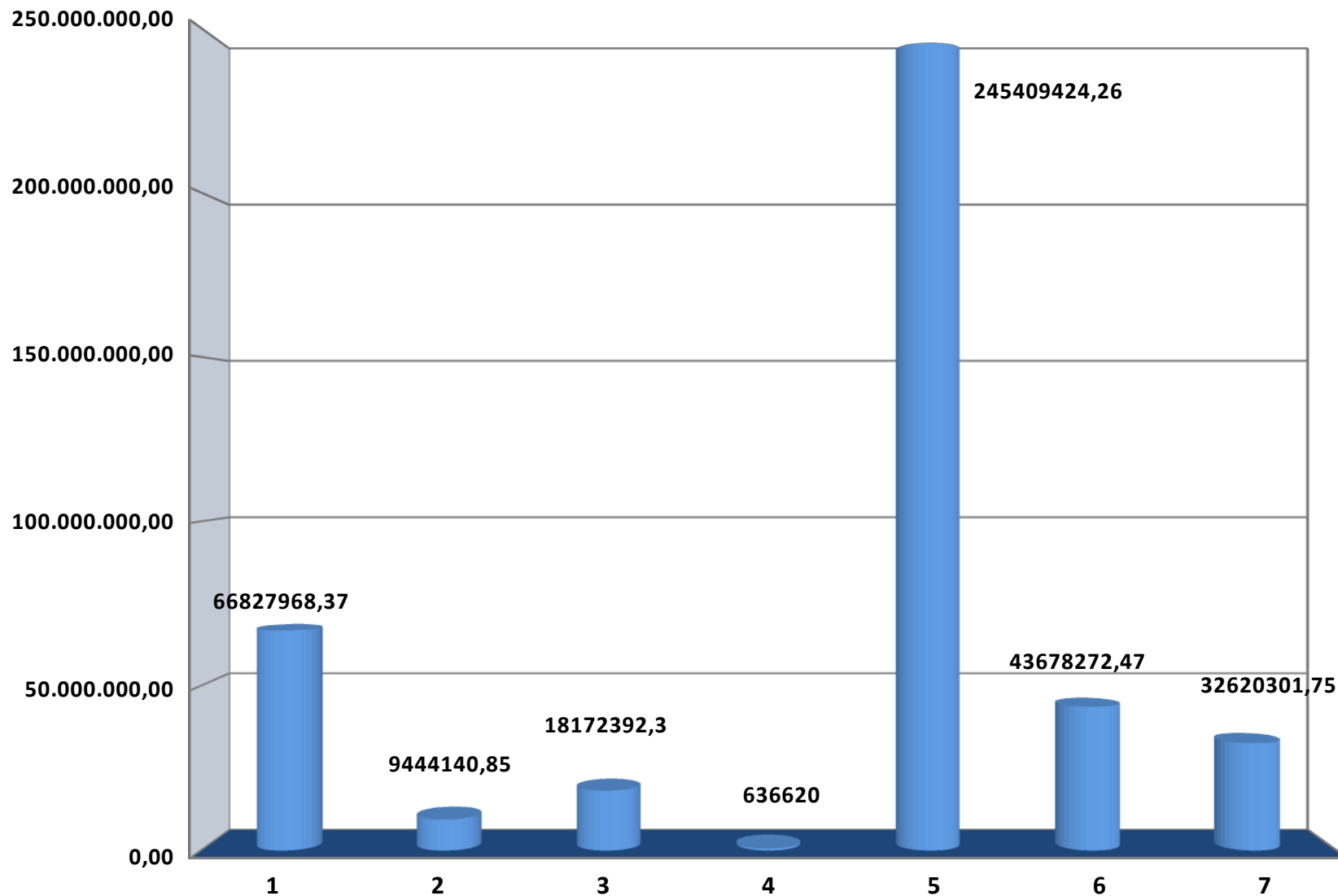
	Evolução da Receita Corrente Líquida				
Receitas	fev/24	mar/24	abr/24	TOTAL (12 M)	PREVISÃO ATUALIZADA 2024
Especificação					
RECEITAS CORRENTES	34.411.800,04	29.887.608,58	38.504.596,57	388.790.664,60	351.644.617,40
Impostos, Taxas e Contribuições de Melhoria	4.802.009,39	5.605.028,03	12.486.617,41	70.776.448,12	59.520.000,00
IPTU	999.498,53	2.010.771,41	7.404.540,80	20.637.133,21	17.130.000,00
ISS	2.333.728,36	2.080.257,70	2.050.313,54	29.358.485,62	23.358.500,00
ITBI	300.222,22	176.499,00	629.118,73	4.252.446,18	3.300.000,00
IRRF	766.367,25	775.358,80	861.954,26	9.767.119,97	8.700.000,00
Outros Impostos, Taxas e Contribuições de Melhoria	402.193,03	562.141,12	1.540.690,08	6.761.263,14	7.031.500,00
Contribuições	910.819,23	916.637,80	1.229.671,27	10.097.011,33	6.898.900,00
Receita Patrimonial	1.344.098,54	1.412.373,79	1.523.268,85	17.994.612,41	14.543.912,00
Rendimentos de Aplicação Financeira	1.336.103,54	1.405.782,53	1.517.440,21	17.911.281,28	14.475.912,00
Outras Receitas Patrimoniais	7.995,00	6.591,26	5.828,64	83.331,13	68.000,00
Receita Agropecuária				0,00	
Receita Industrial				0,00	
Receita de Serviços	70.717,59	12.506,58	15.393,53	1.247.486,34	367.500,00
Transferências Correntes	27.266.175,47	21.403.286,95	23.039.433,77	285.216.993,97	268.242.105,40
Cota-Parte do FPM	8.458.321,51	5.273.299,57	5.521.998,45	71.564.393,80	76.994.395,29
Cota-Parte do ICMS	2.491.654,94	2.806.881,81	3.299.377,62	37.730.715,18	36.000.000,00
Cota-Parte do IPVA	3.643.247,88	3.498.559,56	1.285.651,40	25.991.180,08	17.800.000,00
Cota-Parte do ITR	5.360,45	4.684,39	3.864,40	411.480,82	81.500,00
Transferências da LC nº 61/1989	31.826,24	37.390,04	32.338,53	353.888,10	337.200,00
Transferências do FUNDEB	3.985.888,77	3.660.644,39	3.790.822,11	44.016.152,31	44.600.000,00
Outras Transferências Correntes	8.649.875,68	6.121.827,19	9.105.381,26	105.149.183,68	92.429.010,11
Outras Receitas Correntes	17.979,82	537.775,43	210.211,74	3.458.112,43	2.072.200,00
DEDUÇÕES (II)	2.926.082,05	2.324.162,90	2.028.488,76	25.959.885,64	25.244.340,00
Contrib. do Servidor para o Plano de Previdência					
Compensações Financ. entre Regimes Previdência					
Dedução de Receita para Formação do FUNDEB	2.926.082,05	2.324.162,90	2.028.488,76	25.959.885,64	25.244.340,00
RECEITA CORRENTE LÍQUIDA (III) = (I - II)	31.485.717,99	27.563.445,68	36.476.107,81	362.830.778,96	326.400.277,40

RECEITAS CORRENTES



Receitas Orçamentárias	Estágios da Receita Orçamentária						SALDO (a-c)
	PREVISÃO INICIAL	PREVISÃO ATUALIZADA (a)	RECEITAS REALIZADAS				
			No Bimestre (b)	% (b/a)	Até o Bimestre (c)	% (c/a)	
Receitas Orçamentárias							
RECEITAS DE CAPITAL	4.256.600,00	4.256.600,00	2.016.726,00	47,38	2.428.042,00	57,04	1.828.558,00
OPERAÇÕES DE CRÉDITO	0,00	0,00	0,00				
ALIENAÇÃO DE BENS	0,00	0,00					
Alienação de Bens Móveis							
Alienação de Bens Imóveis	0,00	0,00		0,00		0,00	0,00
Alienação de Bens Intangíveis							0,00
AMORTIZAÇÕES DE EMPRÉSTIMOS							0,00
TRANSFERÊNCIAS DE CAPITAL	4.256.600,00	4.256.600,00	2.016.726,00	47,38	2.428.042,00	57,04	1.828.558,00
Transferências da União e de suas Entidades	2.256.600,00	2.256.600,00		0,00		0,00	2.256.600,00
Transferências dos Estados e do Distrito Federal e de suas Entidades	2.000.000,00	2.000.000,00	2.016.726,00	100,84	2.428.042,00	121,40	-428.042,00
Transferências de Instituições Privadas							
Resgate de Títulos do Tesouro							0,00
Demais Receitas de Capital	0,00	0,00	0,00	0,00	0,00	0,00	0,00
RECEITAS (INTRA-ORÇAMENTÁRIAS) (II)							
SUBTOTAL DAS RECEITAS (III) = (I + II)	330.657.477,40	330.658.877,40	66.056.279,49	19,98	130.641.296,06	39,51	200.017.581,34
OPERAÇÕES DE CRÉDITO/REFINANCIAMENTO (IV)	0,00	0,00	0,00		0,00		0,00
Operações de Crédito - Mercado Interno	0,00	0,00	0,00		0,00		0,00
Operações de Crédito - Mercado Externo	0,00	0,00	0,00		0,00		0,00
SUBTOTAL COM REFINANCIAMENTO (V) = (III + IV)	330.657.477,40	330.658.877,40	66.056.279,49	19,98	130.641.296,06	39,51	200.017.581,34
DÉFICIT (VI)							
TOTAL (VII) = (V + VI)	330.657.477,40	330.658.877,40	66.056.279,49	19,98	130.641.296,06	39,51	
SALDOS DE EXERCÍCIOS ANTERIORES		32.032.284,90			32.032.284,90		

RECEITAS POR CATEGORIA ECONÔMICA



DESPESAS POR CATEGORIA ECONÔMICA

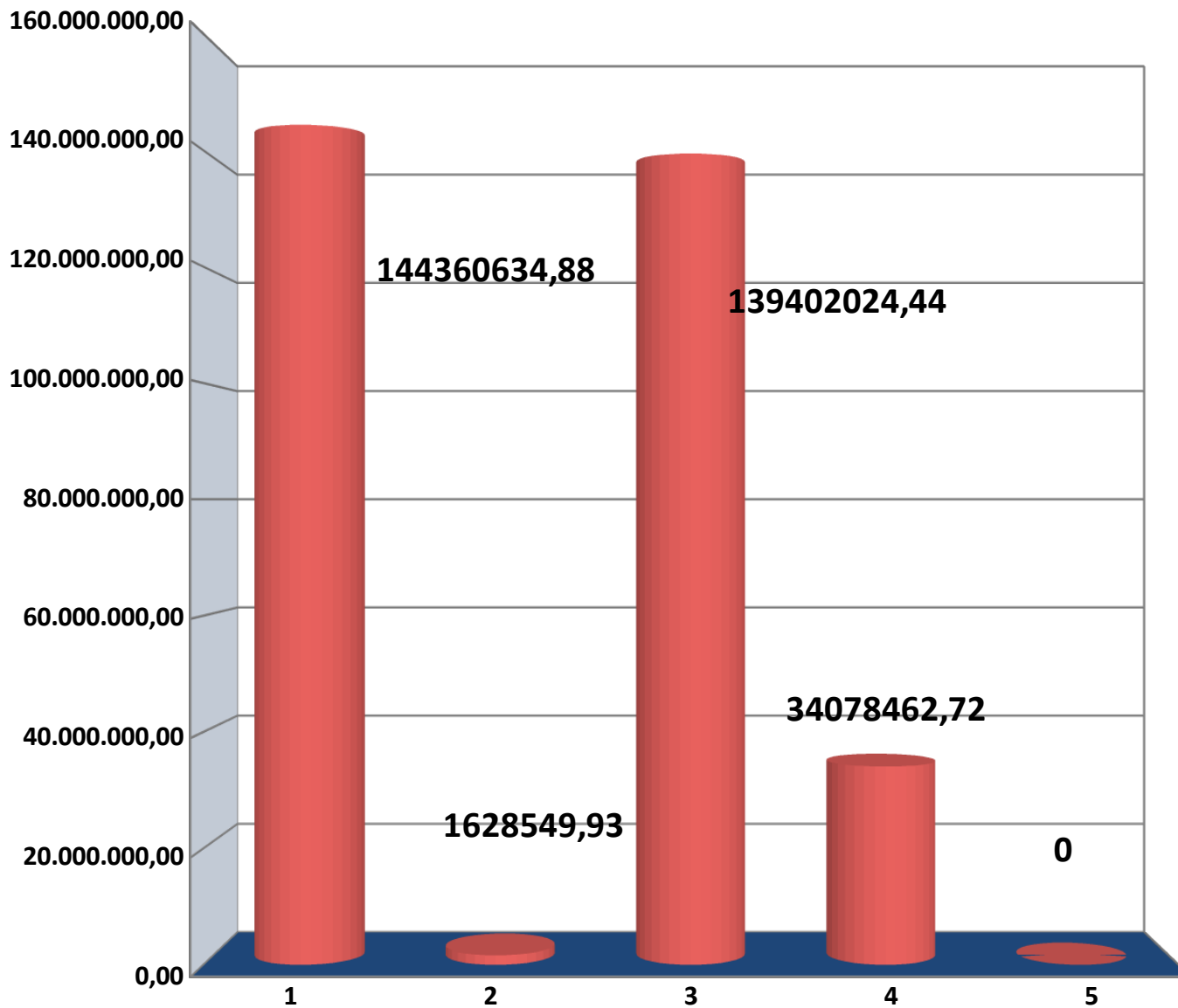


Tabela 2.0 - Demonstrativo da Dívida Consolidada Líquida		
	2023	2024
	saldo de 2023	até o 1º quadrimestre
Dívida Consolidada		
DÍVIDA CONSOLIDADA - DC (I)	6.735.030,07	5.805.105,24
Dívida Mobiliária	0,00	0,00
Dívida Contratual	6.714.746,49	5.784.821,66
Empréstimos	6.600.368,43	5.681.958,58
Internos	6.600.368,43	5.681.958,58
Externos		
Reestruturação da Dívida de Estados e Municípios	0,00	0,00
Financiamentos	114.378,06	102.863,08
Internos	114.378,06	102.863,08
Externos		
Parcelamento e Renegociação de Dívidas	0,00	0,00
De Tributos	0,00	0,00
De Contribuições Previdenciárias	0,00	0,00
De Demais Contribuições Sociais	0,00	0,00
Do FGTS	0,00	0,00
Com Instituição Não Financeira	0,00	0,00
Demais Dívidas Contratuais	0,00	0,00
Precatórios Posteriores a 05/05/2000 (inclusive) Vencidos e Não Pagos	20.283,58	20.283,58
Outras Dívidas	0,00	0,00
DEDUÇÕES (II)	179.596.576,99	213.465.512,32
Disponibilidade de Caixa	179.596.576,99	213.465.512,32
Disponibilidade de Caixa Bruta	212.240.319,73	244.893.343,37
(-) Restos a Pagar Processados	30.987.141,06	31.157.787,70
(-) Depósitos Restituíveis e Valores Vinculados	1.656.601,68	270.043,35
DÍVIDA CONSOLIDADA LÍQUIDA (DCL) (III) = (I - II)	-172.861.546,92	-207.660.407,08
RECEITA CORRENTE LÍQUIDA - RCL	344.868.763,43	362.830.778,96
% da DC sobre a RCL (I/RCL)	1,95	1,60
% da DCL sobre a RCL (III/RCL)	-50,12	-57,23
LIMITE DEFINIDO POR RESOLUÇÃO DO SENADO FEDERAL	413.842.516,12	435.396.934,75
LIMITE DE ALERTA (inciso III do § 1º do art. 59 da LRF)	372.458.264,50	391.857.241,28
Outros Valores Não Integrantes da DC		
Precatórios Anteriores a 05/05/2000	0,00	0,00
Precatórios Posteriores a 05/05/2000 (Não incluídos na DC)	0,00	0,00
Passivo Atuarial		
Insuficiência Financeira		
Depósitos e Consignações Sem Contrapartida		
RP Não-Processados	32.937.985,38	10.095.459,09
Antecipações de Receita Orçamentária - ARO		
Dívida Contratual de PPP		
Apropriação de Depósitos Judiciais - LC 151/2015		

Função/Subfunção	DOTAÇÃO INICIAL	DOTAÇÃO ATUALIZADA (a)	DESPESAS EMPENHADAS NO BIMESTRE	DESPESAS EMPENHADAS ATÉ O BIMESTRE (b)	% (b/total b)	SALDO (c) = (a-b)	DESPESAS LIQUIDADAS NO BIMESTRE	DESPESAS LIQUIDADAS ATÉ O BIMESTRE (d)	% (d/total d)	SALDO (e) = (a-d)	INSCRITAS EM RESTOS A PAGAR NÃO PROCESSADOS (f)
DESPESAS (EXCETO INTRA-ORÇAMENTÁRIAS) (I)	330.657.477,40	362.691.162,30	41.941.379,98	179.909.278,94	100,00	182.781.883,36	45.671.002,10	82.461.015,23	100,00	280.230.147,07	0,00
Legislativa	14.144.993,74	14.144.993,74	1.296.405,12	2.766.319,11	1,54	11.378.674,63	1.300.056,06	2.545.696,18	3,09	11.599.297,56	0,00
Ação Legislativa	5.780.000,00	5.780.000,00	392.441,19	844.159,83	0,47	4.935.840,17	396.759,19	832.024,23	1,01	4.947.975,77	
FU01 - Administração Geral	8.364.993,74	8.364.993,74	903.963,93	1.922.159,28	1,07	6.442.834,46	903.296,87	1.713.671,95	2,08	6.651.321,79	
Administração	55.401.086,55	57.446.334,66	5.432.668,31	23.996.566,55	13,34	33.449.768,11	7.176.467,43	13.158.839,97	15,96	44.287.494,69	0,00
Planejamento e Orçamento	810.800,00	980.900,00	153.381,60	385.664,07	0,21	595.235,93	97.256,61	169.026,99	0,20	811.873,01	
FU04 - Administração Geral	29.642.132,00	31.082.379,07	4.048.657,54	13.684.825,75	7,61	17.397.553,32	4.430.987,77	8.522.946,44	10,34	22.559.432,63	
Administração Financeira	7.248.200,00	7.331.340,00	797.625,20	2.919.973,13	1,62	4.411.366,87	864.214,90	1.563.094,99	1,90	5.768.245,01	
Controle Interno	926.800,00	926.800,00	82.836,33	290.699,63	0,16	636.100,37	90.936,21	161.822,22	0,20	764.977,78	
Normatização e Fiscalização	341.200,00	341.200,00	65.737,99	219.352,88	0,12	121.847,12	32.630,58	39.921,25	0,05	301.278,75	
Tecnologia da Informação	475.000,00	469.261,04	30.439,80	137.397,30	0,08	331.863,74	17.494,29	17.602,71	0,02	451.658,33	
Formação de Recursos Humanos	330.600,00	330.600,00	2.760,00	37.744,33	0,02	292.855,67	8.376,23	11.044,69	0,01	319.555,31	
Administração de Receitas	276.100,00	276.100,00	81.230,88	167.484,52	0,09	108.615,48	34.861,79	38.176,25	0,05	237.923,75	
Comunicação Social	779.000,00	779.000,00	42.724,38	271.250,84	0,15	507.749,16	50.331,24	102.119,38	0,12	676.880,62	
FU04 - Demais Subfunções	14.571.254,55	14.928.754,55	127.274,59	5.882.174,10	3,27	9.046.580,45	1.549.377,81	2.533.085,05	3,07	12.395.669,50	
Segurança Pública	102.000,00	102.000,00	0,00	0,00	0,00	102.000,00	0,00	0,00	0,00	102.000,00	0,00
FU06 - Administração Geral	102.000,00	102.000,00	0,00	0,00	0,00	102.000,00	0,00	0,00	0,00	102.000,00	0,00
Assistência Social	8.870.722,10	9.951.119,19	1.963.321,12	4.807.809,87	2,67	5.143.309,32	1.578.124,57	2.518.560,69	3,05	7.432.558,50	0,00
Assistência ao Idoso	522.000,00	686.530,79	450.000,00	450.000,00	0,25	236.530,79	100.000,00	100.000,00	0,12	586.530,79	
Assistência ao Portador de Deficiência	568.000,00	608.000,00		560.000,00	0,31	48.000,00	168.000,00	168.000,00	0,20	440.000,00	
Assistência à Criança e ao Adolescente	910.500,00	929.311,12	86.737,34	322.770,62	0,18	606.540,50	87.620,34	173.857,23	0,21	755.453,89	

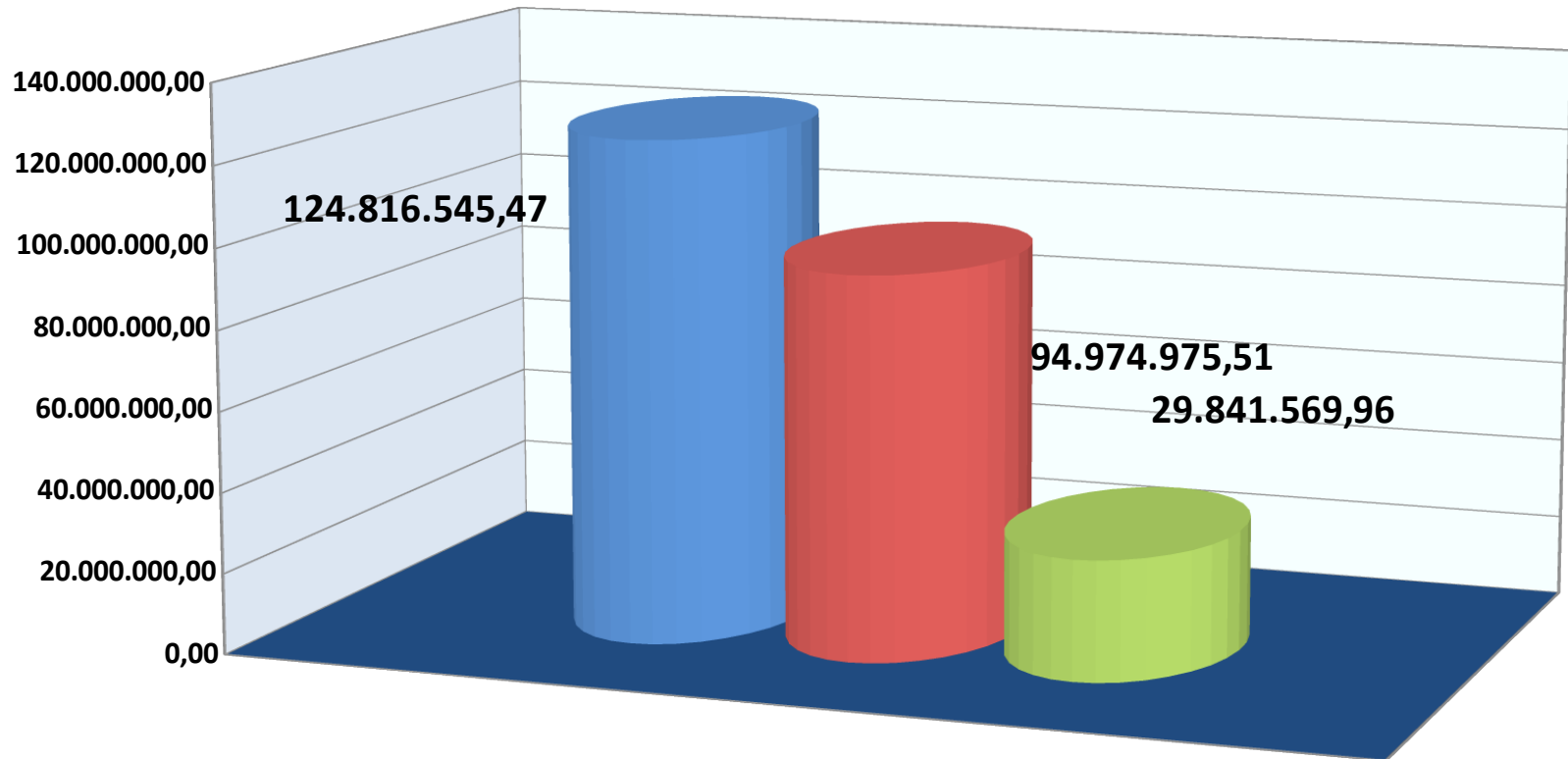
Função/Subfunção	DOTAÇÃO INICIAL	DOTAÇÃO ATUALIZADA (a)	DESPESAS EMPENHADAS NO BIMESTRE	DESPESAS EMPENHADAS ATÉ O BIMESTRE (b)	% (b/total b)	SALDO (c) = (a-b)	DESPESAS LIQUIDADAS NO BIMESTRE	DESPESAS LIQUIDADAS ATÉ O BIMESTRE (d)	% (d/total d)	SALDO (e) = (a-d)	INSCRITAS EM RESTOS A PAGAR NÃO PROCESSADOS (f)
Assistência Comunitária	4.462.599,76	4.622.088,64	669.019,61	1.737.517,27	0,97	2.884.571,37	454.884,95	847.671,85	1,03	3.774.416,79	
FU08 - Administração Geral	1.982.622,34	2.611.693,64	453.579,27	1.400.776,78	0,78	1.210.916,86	455.524,16	911.431,99	1,11	1.700.261,65	
FU08 - Demais Subfunções	425.000,00	493.495,00	303.984,90	336.745,20	0,19	156.749,80	312.095,12	317.599,62	0,39	175.895,38	
Saúde	128.727.200,00	140.546.033,58	8.308.698,32	77.009.925,65	42,80	63.536.107,93	18.881.740,32	33.571.599,19	40,71	106.974.434,39	0,00
Atenção Básica	23.469.220,00	30.337.124,71	3.771.370,59	16.599.224,42	9,23	13.737.900,29	4.378.865,01	8.239.522,27	9,99	22.097.602,44	
Assistência Hospitalar e Ambulatorial	91.853.536,00	95.125.797,81	2.720.135,16	54.637.175,77	30,37	40.488.622,04	12.322.984,01	21.293.584,06	25,82	73.832.213,75	
Suporte Profilático e Terapêutico	2.244.934,00	2.473.757,28	294.511,00	816.721,34	0,45	1.657.035,94	288.104,76	359.864,79	0,44	2.113.892,49	
Vigilância Sanitária	840.940,00	860.517,94	77.889,04	273.717,95	0,15	586.799,99	82.269,57	159.440,34	0,19	701.077,60	
Vigilância Epidemiológica	5.991.370,00	7.158.335,84	561.757,50	2.102.647,47	1,17	5.055.688,37	765.955,53	1.385.091,26	1,68	5.773.244,58	
Alimentação e Nutrição	135.000,00	125.000,00	11.372,15	45.877,72	0,03	79.122,28	12.883,33	25.358,08	0,03	99.641,92	
FU10 - Administração Geral	4.192.200,00	4.465.500,00	871.662,88	2.534.560,98	1,41	1.930.939,02	1.030.678,11	2.108.738,39	2,56	2.356.761,61	
Educação	85.737.930,00	94.419.185,33	16.042.117,90	44.265.794,68	24,60	50.153.390,65	12.153.487,80	22.051.124,52	26,74	72.368.060,81	0,00
Ensino Fundamental	52.192.890,00	55.071.894,69	9.157.574,54	23.527.279,87	13,08	31.544.614,82	6.932.246,90	13.297.921,13	16,13	41.773.973,56	
Educação Infantil	17.069.300,00	20.906.486,73	3.359.114,03	9.649.092,63	5,36	11.257.394,10	2.973.397,42	5.273.724,42	6,40	15.632.762,31	
Educação de Jovens e Adultos	459.000,00	459.000,00	53.409,42	187.391,62	0,10	271.608,38	59.013,77	118.043,87	0,14	340.956,13	
Educação Especial	1.601.000,00	1.601.000,00	174.956,51	608.955,32	0,34	992.044,68	191.291,32	381.535,52	0,46	1.219.464,48	
FU12 - Administração Geral	10.785.200,00	12.709.263,91	2.696.349,53	8.345.387,52	4,64	4.363.876,39	1.481.424,15	2.435.226,39	2,95	10.274.037,52	
FU12 - Demais Subfunções	3.630.540,00	3.671.540,00	600.713,87	1.947.687,72	1,08	1.723.852,28	516.114,24	544.673,19	0,66	3.126.866,81	
Cultura	2.075.245,01	5.056.605,92	181.858,41	2.147.031,42	1,19	2.909.574,50	152.827,40	1.869.376,32	2,27	3.187.229,60	0,00
Patrimônio Histórico Artístico e Arqueológico	295.000,00	604.206,54	29.736,43	73.730,11	0,04	530.476,43	8.245,95	14.074,83	0,02	590.131,71	
Difusão Cultural	1.780.245,01	4.452.399,38	152.121,98	2.073.301,31	1,15	2.379.098,07	144.581,45	1.855.301,49	2,25	2.597.097,89	
Direitos da Cidadania	290.500,00	290.500,00	34.498,28	120.999,24	0,07	169.500,76	41.120,52	77.410,41	0,09	213.089,59	0,00
Direitos Individuais Coletivos e Difusos	290.500,00	290.500,00	34.498,28	120.999,24	0,07	169.500,76	41.120,52	77.410,41	0,09	213.089,59	0,00
Urbanismo	5.312.130,00	5.296.630,00	752.325,80	1.819.331,86	1,01	3.477.298,14	798.369,58	1.064.912,47	1,29	4.231.717,53	0,00
Infra-Estrutura Urbana	4.700.730,00	4.685.230,00	736.097,92	1.474.025,19	0,82	3.211.204,81	672.224,22	911.520,27	1,11	3.773.709,73	
Serviços Urbanos	611.400,00	611.400,00	16.227,88	345.306,67	0,19	266.093,33	126.145,36	153.392,20	0,19	458.007,80	
Saneamento	4.829.710,00	4.941.639,00	213.059,79	1.053.384,23	0,59	3.888.254,77	372.738,48	757.138,00	0,92	4.184.501,00	0,00
Saneamento Básico Urbano	4.829.710,00	4.941.639,00	213.059,79	1.053.384,23	0,59	3.888.254,77	372.738,48	757.138,00	0,92	4.184.501,00	0,00

Função/Subfunção	DOTAÇÃO INICIAL	DOTAÇÃO ATUALIZADA (a)	DESPESAS EMPENHADAS NO BIMESTRE	DESPESAS EMPENHADAS ATÉ O BIMESTRE (b)	% (b/total b)	SALDO (c) = (a-b)	DESPESAS LIQUIDADAS NO BIMESTRE	DESPESAS LIQUIDADAS ATÉ O BIMESTRE (d)	% (d/total d)	SALDO (e) = (a-d)	INSCRITAS EM RESTOS A PAGAR NÃO PROCESSADOS (f)
Gestão Ambiental	469.900,00	487.900,00	45.190,08	94.057,10	0,05	393.842,90	6.170,08	25.137,10	0,03	462.762,90	0,00
Preservação e Conservação Ambiental	469.900,00	487.900,00	45.190,08	94.057,10	0,05	393.842,90	6.170,08	25.137,10	0,03	462.762,90	
Agricultura	363.360,00	374.160,00	0,00	152.256,70	0,08	221.903,30	46.897,90	68.777,67	0,08	305.382,33	0,00
Extensão Rural	5.260,00	5.260,00			0,00	5.260,00			0,00	5.260,00	
Promoção da Produção Agropecuária	358.100,00	368.900,00		152.256,70	0,08	216.643,30	46.897,90	68.777,67	0,08	300.122,33	
Comércio e Serviços	4.083.600,00	6.937.360,06	2.784.169,81	4.448.258,31	2,47	2.489.101,75	205.971,13	245.420,11	0,30	6.691.939,95	0,00
Turismo	3.959.500,00	6.813.126,36	2.784.169,81	4.433.583,61	2,46	2.379.542,75	203.062,93	240.924,11	0,29	6.572.202,25	
FU23 - Administração Geral	124.100,00	124.233,70		14.674,70	0,01	109.559,00	2.908,20	4.496,00	0,01	119.737,70	
FU23 - Demais Subfunções											
Transporte	7.963.100,00	9.551.853,18	603.326,93	6.889.545,92	3,83	2.662.307,26	1.385.506,06	2.026.724,41	2,46	7.525.128,77	0,00
Transporte Aéreo					0,00	0,00			0,00	0,00	0,00
Transporte Rodoviário	1.493.200,00	1.685.597,30	87.442,27	615.652,57	0,34	1.069.944,73	352.490,59	495.135,05	0,60	1.190.462,25	
FU26 - Demais Subfunções	6.469.900,00	7.866.255,88	515.884,66	6.273.893,35	3,49	1.592.362,53	1.033.015,47	1.531.589,36	1,86	6.334.666,52	
Desporto e Lazer	4.081.000,00	4.918.847,64	4.283.740,11	4.383.563,83	2,44	535.283,81	546.254,97	556.771,39	0,68	4.362.076,25	0,00
Desporto Comunitário	4.081.000,00	4.918.847,64	4.283.740,11	4.383.563,83	2,44	535.283,81	546.254,97	556.771,39	0,68	4.362.076,25	
Encargos Especiais	7.700.000,00	7.721.000,00	0,00	5.954.434,47	3,31	1.766.565,53	1.025.269,80	1.923.526,80	2,33	5.797.473,20	0,00
Serviço da Dívida Interna	4.200.000,00	4.200.000,00		2.929.434,47	1,63	1.270.565,53	462.731,74	950.748,37	1,15	3.249.251,63	
Outros Encargos Especiais	3.500.000,00	3.521.000,00		3.025.000,00	1,68	496.000,00	562.538,06	972.778,43	1,18	2.548.221,57	
Reserva de Contingência	505.000,00	505.000,00			0,00	505.000,00			0,00	505.000,00	
DESPESAS (INTRA-ORÇAMENTÁRIAS) (II)					0,00	0,00			0,00	0,00	
TOTAL (III) = (I + II)	330.657.477,40	362.691.162,30	41.941.379,98	179.909.278,94	100,00	182.781.883,36	45.671.002,10	82.461.015,23	100,00	280.230.147,07	0,00

Cálculo Acima da Linha - Receitas Primárias	Receita Orçamentária	
	PREVISÃO ATUALIZADA	Até o Bimestre / 2024
		RECEITAS REALIZADAS (a)
Cálculo Acima da Linha - Receitas Primárias		
RECEITAS CORRENTES (I)	326.402.277,40	128.213.254,06
Impostos, Taxas e Contribuições de Melhoria	59.520.000,00	27.265.106,56
Contribuições	6.898.900,00	3.880.630,20
Receita Patrimonial	14.543.912,00	5.853.809,80
Transferências Correntes	242.999.765,40	90.087.912,59
Demais Receitas Correntes	2.439.700,00	1.125.794,91
RECEITAS PRIMÁRIAS CORRENTES (IV) = (I - II - III)	311.926.365,40	122.388.503,47
RECEITAS DE CAPITAL (V)	4.256.600,00	2.428.042,00
Operações de Crédito (VI)		
Amortização de Empréstimos (VII)		
Alienação de Bens	0,00	0,00
Transferências de Capital	4.256.600,00	2.428.042,00
Convênios	2.000.000,00	50.000,00
Outras Transferências de Capital	2.256.600,00	2.378.042,00
Outras Receitas de Capital	0,00	0,00
RECEITAS PRIMÁRIAS DE CAPITAL (XI) = (V - VI - VII - VIII - IX - X)	4.256.600,00	2.428.042,00
RECEITA PRIMÁRIA TOTAL (XII) = (IV + XI)	316.182.965,40	124.816.545,47

Cálculo Acima da Linha - Despesas Primárias	Despesa Orçamentária						
	DOTAÇÃO ATUALIZADA	Até o Bimestre / 2024					
		DESPESAS EMPENHADAS	DESPESAS LIQUIDADAS	DESPESAS PAGAS (a)	RESTOS A PAGAR PROCESSADOS PAGOS (b)	RESTOS A PAGAR NÃO PROCESSADOS	
					LIQUIDADOS	PAGOS (c)	
Cálculo Acima da Linha - Despesas Primárias							
DESPESAS CORRENTES (XIII)	316.804.881,49	156.762.248,53	79.389.673,85	65.109.160,40	4.498.124,86	13.004.085,80	12.884.391,08
Pessoal e Encargos Sociais	155.476.441,13	64.648.711,87	45.072.820,11	33.787.748,22	2.423.473,55	3.116,73	3.116,73
Juros e Encargos da Dívida (XIV)	1.900.000,00	1.488.694,95	416.832,81	416.832,81			
Outras Despesas Correntes	159.428.440,36	90.624.841,71	33.900.020,93	30.904.579,37	2.074.651,31	13.000.969,07	12.881.274,35
DESPESAS PRIMÁRIAS CORRENTES (XV) = (XIII - XIV)	314.904.881,49	155.273.553,58	78.972.841,04	64.692.327,59	4.498.124,86	13.004.085,80	12.884.391,08
DESPESAS DE CAPITAL (XVI)	45.381.280,81	23.147.030,41	3.071.341,38	2.744.904,91	658.864,01	10.123.745,75	10.030.278,62
Investimentos	41.685.293,44	20.310.303,52	1.141.438,45	815.001,98	658.864,01	10.123.745,75	10.030.278,62
Inversões Financeiras	1.395.987,37	1.395.987,37	1.395.987,37	1.395.987,37	0,00	0,00	0,00
Concessão de Empréstimos e Financiamentos (XVII)							
Aquisição de Título de Capital já Integralizado (XVIII)							
Aquisição de Título de Crédito (XIX)							
Demais Inversões Financeiras	1.395.987,37	1.395.987,37	1.395.987,37	1.395.987,37			
Amortização da Dívida (XX)	2.300.000,00	1.440.739,52	533.915,56	533.915,56			
DESPESAS PRIMÁRIAS DE CAPITAL (XXI) = (XVI - XVII - XVIII - XIX - XX)	43.081.280,81	21.706.290,89	2.537.425,82	2.210.989,35	658.864,01	10.123.745,75	10.030.278,62
RESERVA DE CONTINGÊNCIA (XXII)	505.000,00	0,00	0,00	0,00			
DESPEZA PRIMÁRIA TOTAL	358.491.162,30	176.979.844,47	81.510.266,86	66.903.316,94	5.156.988,87	23.127.831,55	22.914.669,70
Resultado Primário - Acima da Linha							
RESULTADO PRIMÁRIO - Acima da Linha (XXIV) = (XIIa - (XXIIIa + XXIIIb + XXIIIc))				29.841.569,96			

APURAÇÃO DO RESULTADO PRIMÁRIO



■ RECEITA PRIMÁRIA TOTAL (XII) = (IV + XI)

■ DESPESA PRIMÁRIA TOTAL

■ Resultado Primário

RESTOS A PAGAR PROCESSADOS E NÃO PROCESSADOS LIQUIDADOS EM EXERCÍCIOS ANTERIORES

Poder/Órgão	Em Exercícios Anteriores (a)	Em 31 de Dezembro de 2023 (b)	Pagos (c)	Cancelados (d)	Saldo e = (a+ b) - (c + d)
RESTOS A PAGAR (EXCETO INTRA-ORÇAMENTÁRIOS) (I)	168.449,87	5.114.473,66	5.156.988,87	0,00	125.934,66
PODER EXECUTIVO	168.449,87	4.555.605,11	4.598.120,32		125.934,66
PODER LEGISLATIVO	0,00	558.868,55	558.868,55	0,00	0,00
Câmara Municipal		558.868,55	558.868,55		0,00
Tribunal de Contas do Município					
RESTOS A PAGAR (INTRA-ORÇAMENTÁRIOS) (II)					
TOTAL (III) = (I + II)	168.449,87	5.114.473,66	5.156.988,87	0,00	125.934,66

RESTOS A PAGAR NÃO PROCESSADOS

Poder/Órgão	Em Exercícios Anteriores (f)	Em 31 de Dezembro de 2023 (g)	Liquidados (h)	Pagos (i)	Cancelados (j)	Saldo k = (f + g) - (i + j)	Saldo Total L = (e + k)
RESTOS A PAGAR (EXCETO INTRA-ORÇAMENTÁRIOS) (I)	1.419.363,06	32.935.950,62	23.127.831,55	22.914.669,70	0,00	11.440.643,98	11.566.578,64
PODER EXECUTIVO	1.419.363,06	31.759.691,29	23.081.904,72	22.868.742,87		10.310.311,48	10.436.246,14
PODER LEGISLATIVO	0,00	1.176.259,33	45.926,83	45.926,83	0,00	1.130.332,50	1.130.332,50
Câmara Municipal		1.176.259,33	45.926,83	45.926,83		1.130.332,50	1.130.332,50
Tribunal de Contas do Município							
RESTOS A PAGAR (INTRA-ORÇAMENTÁRIOS) (II)							
TOTAL (III) = (I + II)	1.419.363,06	32.935.950,62	23.127.831,55	22.914.669,70	0,00	11.440.643,98	11.566.578,64

**COMPARATIVO
DAS METAS
BIMESTRAIS DE
ARRECAÇÃO**

BIMESTRE	META DE ARRECAÇÃO	RECEITA ARRECADADA	DIFERENÇA
1°	55.109.579,56	61.103.844,38	5.994.264,82
2°	55.109.579,56	66.056.279,49	10.946.699,93
3°	55.109.579,56	0,00	-55.109.579,56
4°	55.109.579,56	0,00	-55.109.579,56
5°	55.109.579,56	0,00	-55.109.579,56
6°	55.109.579,60	0,00	-55.109.579,60
TOTAL	330.657.477,40	127.160.123,87	-203.497.353,53

SECRETARIA DE FINANÇAS
SECRETARIA DE ARRECADAMENTO

COMPARATIVO DAS METAS BIMESTRAIS DE ARRECADAÇÃO



Agradecemos a atenção

Momento de Discussão



BRENO KEVIN DE MOURA
CRC/MG 123426/O